



厦门大学合作伙伴
www.cosoul.cn

厦门科索电器设备有限公司

Xiamen Cosoul Electrical Equipment Co., Ltd.

风冷型高精度 IGBT 高频电源

全新 IGBT 技术

高效的能量传输能力

型号: 【CSDC-024005-A3】

输入电压: AC380V ± 10% 50/60Hz 3 相

输出电压: 0-24.00Vdc

输出电流: 0-5.000A dc

冷却方式: 风冷型

- ◆ 极低纹波
- ◆ 稳定可靠
- ◆ 高效节能
- ◆ 防酸防碱
- ◆ 程式控制
- ◆ 多种通讯
- ◆ 模块结构



www.cosoul.cn



CS DC - 024 005 - A 3

CS: Cosoul 缩写, 表示科索公司代码

DC: Direct Current 缩写, 表示标准直流机型


024: 表示额定输出额定电压值为 24.00V

005: 表示额定输出电流值为 5.000A

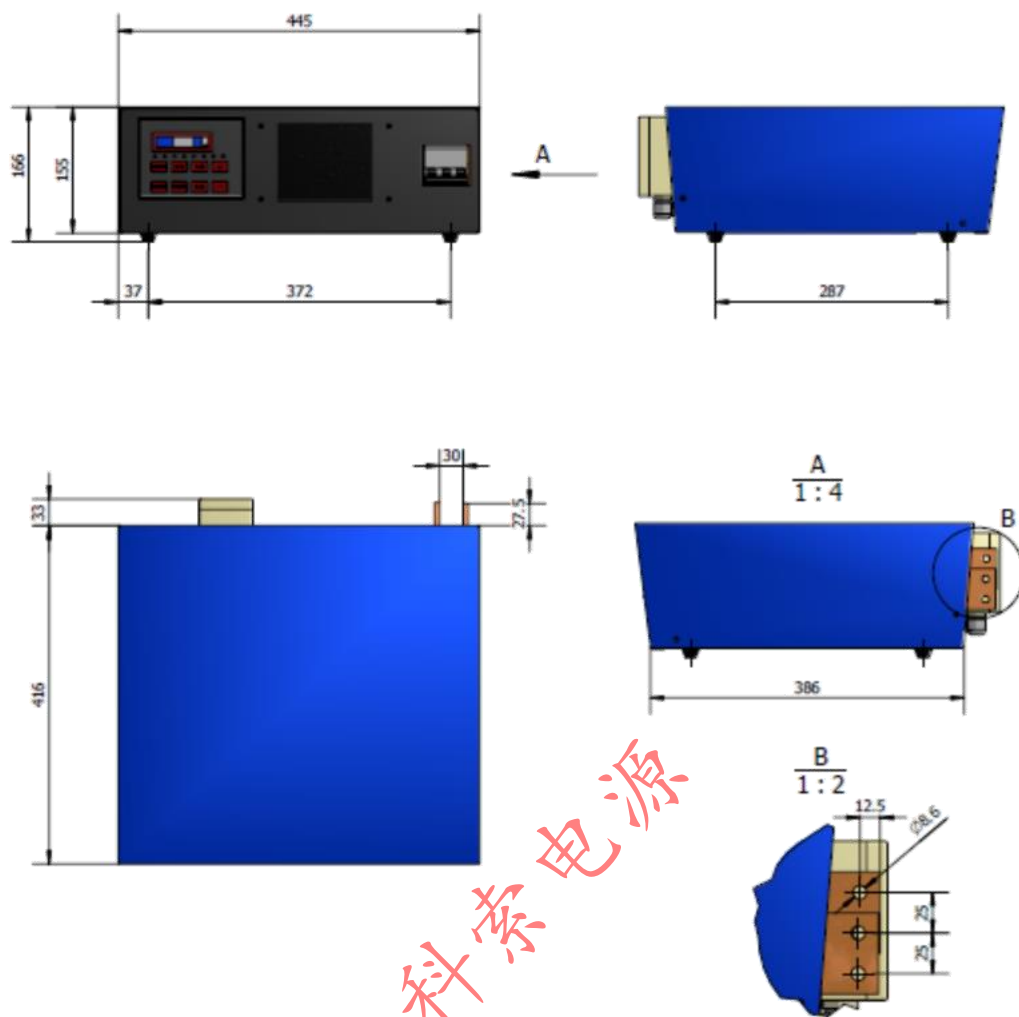
A: 表示风冷型

3: 表示输入电压为 380V ± 10% 50/60Hz 3 相

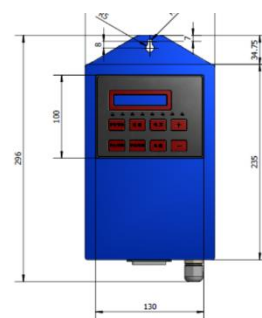
科索电源



二、产品简介及尺寸:




此款整流器采用模块化结构，由1个功率模块、控制中心以及显示模块等组成，它们之间互相独立而又相互联系，采用CPU集中控制，适合于金、银、金钢砂等要求较高的工艺场合。整套电源包含主机、遥控器(选配)以及通讯线(选配)三部份。





三、主机操作面板介绍:



指示灯区:

- 电流: 该指示灯点亮时, 说明本机工作于恒流工作模式;
- 手动: 该指示灯点亮时, 说明本机工作于手动操作模式;
- 自动: 该指示灯点亮时, 说明本机工作于自动控制模式 (PC 或 PLC 等方式控制);
- 电压: 该指示灯点亮时, 说明本机工作于恒压工作模式;
- 运行: 该指示灯点亮时, 说明本机处于工作状态;
- 电源: 该指示灯点亮时, 说明本机电源开关处于通电状态;
- 异常: 该指示灯点亮时, 说明本机处于异常工作状态, 需要检查各部件是否正常;
——警告: 非专业人员请勿私自打开机箱, 否则可能引发安全事故。
- 过热: 该指示灯点亮时, 说明本机的设备温度过高, 处于过热保护状态, 一般是因为环境温度过高或过滤棉堵塞造成;

功能按键区:



功能 1: 启动本机开始工作;

功能 2: 数据修改确认;

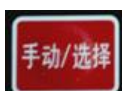


功能 1: 手动停止本机工作, 进入待机状态;

功能 2: 长按此键, 3 秒后松开, 进入系统菜单设置接口 (非专业人员勿进, 否则设备可能无法正常工作);



功能 1: 自动指示灯点亮后, 进入自动工作状态, 整机由外部信号 (PC/PLC 等) 直接控制;



功能 1: 在自动工作模式下, 如果需要转到手动工作模式, 按此键, 整机将直接由本机操作面板或本机所连接的遥控器手动操作;

功能 2: 选择子菜单或修改数据:

进入系统菜单后, 如需进入某一个子菜单, 调节 “+” 或 “-” 键到所需要的子菜单, 此时, 按下 “手动/选择” 键, 将会进入该子菜单;

如需修改数据, 调节到相应的数据后, 按此键确认修改完毕;



功能 1: 选择恒压工作模式;



功能 1: 选择恒流工作模式;



功能 1: 调节电流或电压上升;

功能 2: 菜单的翻页功能;



功能 1: 调节电流或电压下降;

功能 2: 菜单的翻页功能;

四、技术参数:

- 1- 输入电压: AC380V \pm 10% 50HZ 三相, 无中线;
- 2- 最大额定输出电压(V): 0 – 24.00 VDC(2位小数, 每步 0.024V, 实际保留 2 位小数, 按四舍五入取值)
- 3- 最大额定输出电流(A): 0 – 5.000ADC(3位小数)
- 4- 冷却类型: 强制风冷型
- 5- 结构: 01-1
- 6- 最大进线电流(A): 0.21
- 7- 最大输入功率(KW): 0.138
- 8- 最大输出功率(KW): 0.12
- 9- 效率: 87%以上
- 10- 净重(KG): 18
- 11- 产品机械尺寸 (mm): 每台主机 L=450 W=500 H=166
- 12- 纹波: 小于等于 1%(满负载测试)
- 13- IP 防护等级: IP33
- 14- 标配 RS485/232 接口 (其他通讯方式和接口, 请联系销售)
- 15- 满负载连续工作 24 小时以上
- 16- 极易升级为正脉冲机型; (详见 CSPP 系列正脉冲机型: 正脉冲机型可工作于普通直流状态, 也可工作于正脉冲状态)
- 17- 具有软启动功能;
- 18- 手动/自动切换;



五、操作步骤:

1. 如何在直流恒流模式(CC)下运行电源?

在待机状态下, 按下“电流”键, 此时面板指示灯上的“电流”灯点亮, 按“启动/修改”键, 显示

0.000 A	0.00 V
---------	--------

, 进入恒流工作模式, 调节“+”或“-”到所需的电流即可。

2. 如何在直流恒压模式(CV)下运行电源?

在待机状态下, 按下“电压”键, 此时面板指示灯上“电压”灯点亮, 按“启动/修改”键, 显示

0.000 A	0.00 V
---------	--------

, 进入恒压工作模式, 调节“+”或“-”到所需的电压即可。

科索电源



六、安装要点:

为了保证整机能正常使用并最大限度的延长其使用寿命,在安装过程中,请务必达到以下要求,否则会直接影响整机的输出功率,甚至会引起意外发生,具体要求如下:

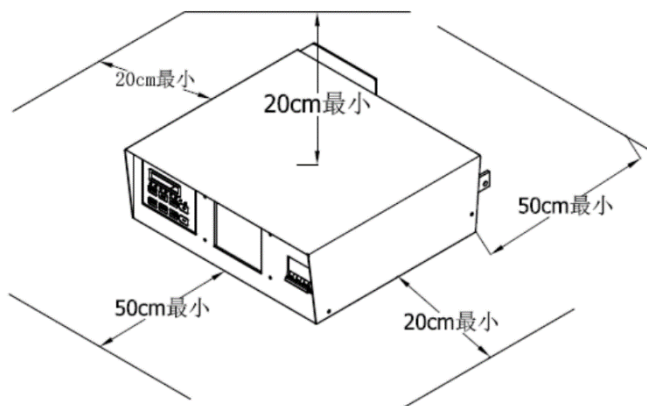
1- 使用地点、温度、相对湿度及海拔:

工作环境	冷却方式	强制风冷型
	场所要求	限室内使用
	环境温度	-10 度到+35 度之间, 超过 35 度后额定电流下降
	相对湿度	15%-85%之间, 无凝水
	过滤网阻塞比例	不可阻挡
	海拔高度	小于 2000 米以下
	IP 防护等级	IP33/(43, 65 optional)
	符合欧盟 EC 法规	2006/95/EC-低电压, 2004/108/EC-电磁干扰, 2006/42/EC-工业设备

2- 远离发热源;

3- 室内需要有足够的空气流通

4- 整机需要安装在可以进行维护的场所, 具体要求及尺寸如下:



七、其它注意事项:

- A. 电源必须由经过专业培训的人员才能操作，未经培训者禁止盲目操作；
- B. 进线电缆和输出端子必须可靠连接，否则，可能造成设备无法正常工作，甚至引发安全事故；
- C. 使用中性清洁剂定期对设备的外观进行清洁，还要防止各种液体（水、酸、碱等）侵入设备内部；
- D. 定期取出过滤棉进行清洗，待晾干后再整齐装好，防止因过滤棉堵塞引发设备故障，缩短设备的使用寿命。

八、安全要点:

- A. 电源必须安全可靠接地；
- B. 电源采用最先进的微电脑数字循环高频控制技术，因此，不保证对心脏或其它器官装有自动起搏功能的装置的患者安全，请务必注意。

★补充说明:

以上数据，包括颜色、尺寸等等，可能因版本不同或设计变更会有差异，故仅供参考，如有变更，恕不另行通知！如有需要最新资料，请联系销售人员。